

**Бухгалтерский баланс отчетный период 2020 год**

Индекс: № 1 - Б (баланс)  
 Периодичность: годовая  
 Представляют: организации публичного интереса по результатам финансового года  
 в депозитарии финансовой отчетности в электронном формате посредством  
 программного обеспечения  
 Куда представляется:  
 Срок представления: ежегодно не позднее 31 августа года, следующего за отчетным  
 Примечание: пояснение по заполнению отчета приведено в приложении к форме, предназначенной для сбора  
 административных данных "Бухгалтерский баланс".  
 Наименование организации: Акционерное Общество Кызылординская распределительная  
 электросетевая компания

по состоянию на 30 июня 2020 года


в тысячах тенге

Активы	Код строки	На конец отчетного периода	На начало отчетного периода
1	2	3	4
<b>I. Краткосрочные активы</b>			
Денежные средства и их эквиваленты	010	1 166 079	2 663 605
Краткосрочные финансовые активы, оцениваемые по амортизированной стоимости	011	-	-
Краткосрочные финансовые активы, оцениваемые по справедливой стоимости через прочий совокупный доход	012	-	-
Краткосрочные финансовые активы, учитываемые по справедливой стоимости через прибыли или убытки	013	-	-
Краткосрочные производные финансовые инструменты	014	-	-
Прочие краткосрочные финансовые активы	015	-	-
Краткосрочная торговая и прочая дебиторская задолженность	016	603 574	742 399
Краткосрочная дебиторская задолженность по аренде	017	19 226	8 868
Краткосрочные активы по договорам с покупателями	018	-	-
Текущий подоходный налог	019	26 375	20 724
Запасы	020	3 145 400	2 823 814
Биологические активы	021	-	-
Прочие краткосрочные активы	022	28 216	15 884
<b>Итого краткосрочных активов (сумма строк с 010 по 022)</b>	<b>100</b>	<b>4 988 871</b>	<b>6 275 295</b>
Активы (или выбывающие группы), предназначенные для продажи	101	-	-
<b>II. Долгосрочные активы</b>			
Долгосрочные финансовые активы, оцениваемые по амортизированной стоимости	110	-	-
Долгосрочные финансовые активы, оцениваемые по справедливой стоимости через прочий совокупный доход	111	-	-
Долгосрочные финансовые активы, учитываемые по справедливой стоимости через прибыли или убытки	112	-	-
Долгосрочные производные финансовые инструменты	113	-	-
Инвестиции, учитываемые по первоначальной стоимости	114	-	-
Инвестиции, учитываемые методом долевого участия	115	-	-
Прочие долгосрочные финансовые активы	116	-	-
Долгосрочная торговая и прочая дебиторская задолженность	117	-	-
Долгосрочная дебиторская задолженность по аренде	118	-	-
Долгосрочные активы по договорам с покупателями	119	-	-
Инвестиционное имущество	120	-	-
Основные средства	121	14 854 214	14 416 793
Актив в форме права пользования	122	-	-
Биологические активы	123	-	-
Разведочные и оценочные активы	124	-	-
Нематериальные активы	125	3 662	4 199
Отложенные налоговые активы	126	-	-
Прочие долгосрочные активы	127	272 688	134 725
<b>Итого долгосрочных активов (сумма строк с 110 по 127)</b>	<b>200</b>	<b>15 130 563</b>	<b>14 555 717</b>
<b>БАЛАНС (строка 100 + строка 101 + строка 200)</b>		<b>20 119 434</b>	<b>20 831 012</b>


в тысячах тенге

Обязательство и капитал	Код строки	На конец отчетного периода	На начало отчетного периода
1	2	3	4
<b>III. Краткосрочные обязательства</b>			
Краткосрочные финансовые обязательства, оцениваемые по амортизированной стоимости	210	187 041	187 041
Краткосрочные финансовые обязательства, оцениваемые по справедливой стоимости через прибыль или убыток	211	-	-
Краткосрочные производные финансовые инструменты	212	-	-
Прочие краткосрочные финансовые обязательства	213	288 460	530 701
Краткосрочная торговая и прочая кредиторская задолженность	214	1 491 787	2 222 035
Краткосрочные оценочные обязательства	215	50 615	34 289
Текущие налоговые обязательства по подоходному налогу	216	-	-
Вознаграждения работникам	217	12 446	18 034
Краткосрочная задолженность по аренде	218	-	-
Краткосрочные обязательства по договорам покупателями	219	-	-
Государственные субсидии	220	-	-
Дивиденды к оплате	221	-	-
Прочие краткосрочные обязательства	222	313 190	279 702
<b>Итого краткосрочных обязательств (сумма строк с 210 по 222)</b>	<b>300</b>	<b>2 343 539</b>	<b>3 271 802</b>
Обязательства выбывающих групп, предназначенных для продажи	301	-	-
<b>IV. Долгосрочные обязательства</b>			
Долгосрочные финансовые обязательства, оцениваемые по амортизированной стоимости	310	-	-
Долгосрочные финансовые обязательства, оцениваемые по справедливой стоимости через прибыль или убыток	311	-	-
Долгосрочные производные финансовые инструменты	312	-	-
Прочие долгосрочные финансовые обязательства	313	2 562 752	2 746 072
Долгосрочная торговая и прочая кредиторская задолженность	314	-	-
Долгосрочные оценочные обязательства	315	-	-
Отложенные налоговые обязательства	316	489 252	489 252
Вознаграждения работникам	317	92	92
Долгосрочная задолженность по аренде	318	-	-
Долгосрочные обязательства по договорам с покупателями	319	-	-
Государственные субсидии	320	-	-
Прочие долгосрочные обязательства	321	2 839 618	2 839 618
<b>Итого долгосрочных обязательств (сумма строк с 310 по 321)</b>	<b>400</b>	<b>5 891 713</b>	<b>6 075 033</b>
<b>V. Капитал</b>			
Уставный (акционерный) капитал	410	11 378 092	10 414 178
Эмиссионный доход	411	-	-
Выкупленные собственные долевые инструменты	412	-	-
Компоненты прочего совокупного дохода	413	1 109 427	1 316 770
Нераспределенная прибыль (непокрытый убыток)	414	(603 338)	(246 771)
Прочий капитал	415	-	-
<b>Итого капитал, относимый на собственников (сумма строк с 410 по 415)</b>	<b>420</b>	<b>11 884 181</b>	<b>11 484 178</b>
Доля неконтролирующих собственников	421	-	-
<b>Всего капитал (строка 420 + строка 421)</b>	<b>500</b>	<b>11 884 181</b>	<b>11 484 178</b>
<b>БАЛАНС (строка 300 + строка 301 + строка 400 + строка 500)</b>		<b>20 119 434</b>	<b>20 831 012</b>

Руководитель Каримбаев М. И.  
(фамилия, имя, отчество (при его наличии))

  
(подпись)

Главный бухгалтер Абдибаева А. А.  
(фамилия, имя, отчество (при его наличии))

  
(подпись)

Место печати  
(при наличии)



**ОТЧЕТ О ПРИБЫЛЯХ И УБЫТКАХ ОТЧЕТНЫЙ ПЕРИОД 2 020 г.**

**Индекс:** №2 - ОПУ

**Периодичность:** годовая

**Представляют:** организации публичного интереса по результатам финансового года

**Куда представляется:** в депозитарий финансовой отчетности в электронном формате посредством программного обеспечения

**Срок представления:** ежегодно не позднее 31 августа года, следующего за отчетным

Примечание: пояснение по заполнению отчета приведено в приложении к форме, предназначенной для сбора административных данных "Отчет о прибылях и убытках"

Наименование организации **Акционерное Общество Кызылординская распределительная электросетевая компания**

1 полугодие 2020 г.

тысячах тенге


Наименование показателей	Код строки	За отчетный период	За предыдущий период
1	2	3	4
Выручка	010	2 025 171	3 536 070
Себестоимость реализованных товаров и услуг	011	2 142 095	3 598 208
<b>Валовая прибыль (строка 010 – строка 011)</b>	<b>012</b>	<b>-116 924</b>	<b>(62 138)</b>
Расходы по реализации	013	-	-
Административные расходы	014	315 378	259 983
Прочие расходы	015	1 395	(67 063)
Прочие доходы	016	386	236 678
<b>Итого операционная прибыль (убыток) (+/- строки с 012 по 016)</b>	<b>020</b>	<b>-433 311</b>	<b>-18 380</b>
Доходы по финансированию	021	60 436	165 463
Расходы по финансированию	022	191 035	140 704
Доля организации в прибыли (убытке) ассоциированных организаций и совместной деятельности, учитываемых по методу долевого участия	023	-	-
Прочие неоперационные доходы	024	-	-
Прочие неоперационные расходы	025	-	-
<b>Прибыль (убыток) до налогообложения (+/- строки с 020 по 025)</b>	<b>100</b>	<b>(563 910)</b>	<b>6 379</b>
Расходы по подоходному налогу	101	-	76 972
<b>Прибыль (убыток) после налогообложения от продолжающейся деятельности (строка 100 – строка 101)</b>	<b>200</b>	<b>(563 910)</b>	<b>(70 593)</b>
Прибыль (убыток) после налогообложения от прекращенной деятельности	201	-	-
<b>Прибыль за год (строка 200 + строка 201) относимая на:</b>	<b>300</b>	<b>(563 910)</b>	<b>(70 593)</b>
собственников материнской организации		-	-
долю неконтролирующих собственников		-	-
<b>Прочая совокупная прибыль, всего (сумма строк с 410 по 420):</b>	<b>400</b>	<b>-</b>	<b>-</b>
в том числе:			
Переоценка основных средств	410	-	-
Переоценка финансовых активов, имеющих в наличии для продажи	411	-	-
Доля в прочей совокупной прибыли (убытке) ассоциированных организаций и совместной деятельности, учитываемых по методу долевого участия	412	-	-
Актуарные прибыли (убытки) по пенсионным обязательствам	413	-	-
Эффект изменения в ставке подоходного налога на отсроченный налог дочерних организаций	414	-	-
Хеджирование денежных потоков	415	-	-
Курсовая разница по инвестициям в зарубежные организации	416	-	-
Хеджирование чистых инвестиций в зарубежные операции	417	-	-
Прочие компоненты прочей совокупной прибыли	418	-	-
Корректировка при реклассификации в составе прибыли (убытка)	419	-	-
Налоговый эффект компонентов прочей совокупной прибыли	420	-	-
<b>Общая совокупная прибыль (строка 300 + строка 400)</b>	<b>500</b>	<b>(563 910)</b>	<b>(70 593)</b>

Наименование показателей	Код строки	За отчетный период	За предыдущий период
1	2	3	4
Общая совокупная прибыль относимая на:			
собственников материнской организации			
доля неконтролирующих собственников			
<b>Прибыль на акцию:</b>	<b>600</b>		
в том числе:			
Базовая прибыль на акцию:			
от продолжающейся деятельности			
от прекращенной деятельности			
Разводненная прибыль на акцию:			
от продолжающейся деятельности			
от прекращенной деятельности			

Руководитель

Каримбаев М. И.


(фамилия, имя, отчество (при его наличии))


  
(подпись)

Главный бухгалтер

Абдибаева А. А.

(фамилия, имя, отчество (при его наличии))

  
(подпись)



**Отчет о движении денежных средств (Прямой метод)**

**отчетный период 2 020 год**

Индекс: № 3 - ДДС - П  
Периодичность: годовая  
Представляют: организации публичного интереса по результатам финансового года  
Куда представляется: в депозитарий финансовой отчетности в электронном формате посредством программного обеспечения  
Срок представления: ежегодно не позднее 31 августа года, следующего за отчетным

Примечание: пояснение по заполнению отчета приведено в приложении к форме, предназначенной для сбора административных данных "Отчет о движении денежных средств (прямой метод)"

Наименование организации Акционерное Общество Кызылординская распределительная электросетевая компания

1 полугодие 2020 год

Наименование показателей	Код строки	в тысячах тенге	
		За отчетный период	За предыдущий период
1	2	3	4
<b>I. Движение денежных средств от операционной деятельности</b>			
1. Поступление денежных средств, всего (сумма строк с 011 по 016)	010	2 382 599	3 797 081
в том числе:			
реализация товаров и услуг	011	2 254 817	3 672 194
прочая выручка	012	-	-
авансы, полученные от покупателей, заказчиков	013	-	-
поступления по договорам страхования	014	-	-
полученные вознаграждения	015	-	-
прочие поступления	016	127 782	124 887
2. Выбытие денежных средств, всего (сумма строк с 021 по 027)	020	2 627 949	3 131 249
в том числе:			
платежи поставщикам за товары и услуги	021	1 433 630	2 061 673
авансы, выданные поставщикам товаров и услуг	022	-	-
выплаты по оплате труда	023	600 932	611 895
выплата вознаграждения	024	184 398	132 539
выплаты по договорам страхования	025	-	-
подходный налог и другие платежи в бюджет	026	244 596	175 182
прочие выплаты	027	164 394	149 960
3. Чистая сумма денежных средств от операционной деятельности (строка 010 – строка 020)	030	(245 351)	665 832
<b>II. Движение денежных средств от инвестиционной деятельности</b>			
1. Поступление денежных средств, всего (сумма строк с 041 по 052)	040	72 579	229 453
в том числе:			
реализация основных средств	041	-	-
реализация нематериальных активов	042	-	-
реализация других долгосрочных активов	043	-	-
реализация долевых инструментов других организаций (кроме дочерних) и долей участия в совместном предпринимательстве	044	-	-
реализация долговых инструментов других организаций	045	-	-
возмещение при потере контроля над дочерними организациями	046	-	-
изъятие денежных вкладов	047	-	-
реализация прочих финансовых активов	048	-	-
фьючерсные и форвардные контракты, опционы и свопы	049	-	-
полученные дивиденды	050	-	-
полученные вознаграждения	051	-	-
прочие поступления	052	72 579	229 453
2. Выбытие денежных средств, всего (сумма строк с 061 по 073)	060	891 162	517 254
в том числе:			
приобретение основных средств	061	-	-
приобретение нематериальных активов	062	-	-
приобретение других долгосрочных активов	063	891 162	517 254
приобретение долевых инструментов других организаций (кроме дочерних) и долей участия в совместном предпринимательстве	064	-	-
приобретение долговых инструментов других организаций	065	-	-
приобретение контроля над дочерними организациями	066	-	-
размещение денежных вкладов	067	-	-
выплата вознаграждения	068	-	-


в тысячах тенге

Наименование показателей	Код строки	За отчетный период	За предыдущий период
1	2	3	4
приобретение прочих финансовых активов	069	-	-
предоставление займов	070	-	-
фьючерсные и форвардные контракты, опционы и свопы	071	-	-
инвестиции в ассоциированные и дочерние организации	072	-	-
прочие выплаты	073	-	-
3. Чистая сумма денежных средств от инвестиционной деятельности (строка 040 – строка 060)	080	(818 583)	(287 801)
<b>III. Движение денежных средств от финансовой деятельности</b>			
1. Поступление денежных средств, всего (сумма строк с 091 по 094)	090	450 000	1 868 166
в том числе:			
эмиссия акций и других финансовых инструментов	091	-	-
получение займов	092	450 000	1 868 166
полученные вознаграждения	093	-	-
прочие поступления	094	-	-
2. Выбытие денежных средств, всего (сумма строк с 101 по 105)	100	882 197	821 742
в том числе:			
погашение займов	101	882 197	821 742
выплата вознаграждения	102	-	-
выплата дивидендов	103	-	-
выплаты собственникам по акциям организации	104	-	-
прочие выбытия	105	-	-
3. Чистая сумма денежных средств от финансовой деятельности (строка 090 – строка 100)	110	(432 197)	1 046 424
4. Влияние обменных курсов валют к тенге	120	(1 395)	(859)
5. Влияние изменения балансовой стоимости денежных средств и их эквивалентов	130	-	-
6. Увеличение +/- уменьшение денежных средств (строка 030 +/- строка 080 +/- строка 110 +/- строка 120 +/- строка 130)	140	(1 497 526)	1 423 597
7. Денежные средства и их эквиваленты на начало отчетного периода	150	2 663 605	1 240 009
8. Денежные средства и их эквиваленты на конец отчетного периода	160	1 166 079	2 663 605

Руководитель

Каримбаев М. И.

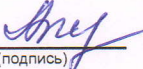
(фамилия, имя, отчество (при его наличии))

  
(подпись)

Главный бухгалтер

Абдибаева А. А.

(фамилия, имя, отчество (при его наличии))

  
(подпись)

Место печати  
(при наличии)



Приложение 5  
к приказу Первого заместителя  
Премьер-Министра Республики Казахстан –  
Министра финансов Республики Казахстан  
от 1 июля 2019 года № 665  
Приложение 6  
к приказу Министра финансов  
Республики Казахстан  
от 28 июня 2017 года № 404  
Форма

## Отчет об изменениях в капитале отчетный период 2 020 год

Индекс: № - 5 - ИК

Периодичность: годовая

Представляют: организации публичного интереса по результатам финансового года

Куда представляется: в депозитарий финансовой отчетности в электронном формате посредством программного обеспечения

Срок представления: ежегодно не позднее 31 августа года, следующего за отчетным

Применение: пояснение по заполнению отчета приведено в приложении к форме, предназначенной для сбора административных данных "Отчет об изменениях в капитале"

Форма

Наименование организации  
Акционерное Общество Кызылординская распределительная электросетевая компания

1 полугодие 2020 год

Наименование компонентов	Код строки	Капитал, относимый на собственников							Итого капитал
		Уставный (акционерный) капитал	Эмиссионный доход	Выкупленные собственные долевые инструменты	Компоненты прочего совокупного дохода	Нераспределенная прибыль	Прочий капитал	Доля неконтролирующих собственников	
Сальдо на 1 января предыдущего года	010	10 320 662	-	-	1 519 633	(379 041)	8	10	11 461 255
Изменение в учетной политике	011	-	-	-	-	-	-	-	-
Пересчитанное сальдо (строка 010+/-строка 011)	100	10 320 662	-	-	1 519 633	(379 041)	-	-	11 461 255
Общий совокупный доход, всего(строка 210 + строка 220):	200	-	-	-	(202 863)	132 270	-	-	(70 593)
Прибыль (убыток) за год	210	-	-	-	-	132 270	-	-	132 270
Прочий совокупный доход, всего (сумма строк с 221 по 229):	220	-	-	-	(202 863)	-	-	-	(202 863)
в том числе:									
переоценка долговых финансовых инструментов, оцениваемых по справедливой стоимости через прочий совокупный доход (за минусом налогового эффекта)	221	-	-	-	-	-	-	-	-
переоценка долевых финансовых инструментов, оцениваемых по справедливой стоимости через прочий совокупный доход (за минусом налогового эффекта)	222	-	-	-	-	-	-	-	-

в тысячах тенге

в тысячах тенге

Наименование компонентов	Код строки	Капитал, относимый на собственников						Итого капитал	
		Уставный (акционерный) капитал	Эмиссионный доход	Выкупленные собственные долевые инструменты	Компоненты прочего совокупного дохода	Нераспределенная прибыль	Прочий капитал		Доля неконтролирующих собственников
1	2	3	4	5	6	7	8	9	10
переоценка основных средств и нематериальных активов (за минусом налогового эффекта)	223	-	-	-	(202 863)	-	-	-	(202 863)
доля в прочем совокупном доходе (убытке) ассоциированных организаций и совместной деятельности, учитываемых по методу долевого участия	224	-	-	-	-	-	-	-	-
актуарные прибыли (убытки) по пенсионным обязательствам	225	-	-	-	-	-	-	-	-
эффект изменения в ставке подоходного налога на отсроченный налог	226	-	-	-	-	-	-	-	-
хеджирование денежных потоков (за минусом налогового эффекта)	227	-	-	-	-	-	-	-	-
хеджирование чистых инвестиций в зарубежные операции	228	-	-	-	-	-	-	-	-
курсовая разница по инвестициям в зарубежные организации	229	-	-	-	-	-	-	-	-
<b>Операции с собственниками, всего (сумма строк с 310 по 318):</b>	<b>300</b>	-	-	-	-	-	-	-	-
в том числе:		-	-	-	-	-	-	-	-
Вознаграждения работников акциями:	310	-	-	-	-	-	-	-	-
в том числе:		-	-	-	-	-	-	-	-
стоимость услуг работников		-	-	-	-	-	-	-	-
выпуск акций по схеме вознаграждения работников акциями		-	-	-	-	-	-	-	-
налоговая выгода в отношении схемы вознаграждения работников акциями		-	-	-	-	-	-	-	-
Взносы собственников	311	-	-	-	-	-	-	-	-
Выпуск собственных долевых инструментов (акций)	312	-	-	-	-	-	-	-	-
Выпуск долевых инструментов связанный с объединением бизнеса	313	-	-	-	-	-	-	-	-
Долевой компонент конвертируемых инструментов (за минусом налогового эффекта)	314	-	-	-	-	-	-	-	-
Выплата дивидендов	315	-	-	-	-	-	-	-	-
Прочие распределения в пользу собственников	316	-	-	-	-	-	-	-	-
Прочие операции с собственниками	317	-	-	-	-	-	-	-	-
Изменения в доле участия в дочерних организациях, не приводящей к потере контроля	318	-	-	-	-	-	-	-	-
Прочие операции	319	93 516	-	-	-	-	-	-	93 516
<b>Сальдо на 1 января отчетного года (строка 100 + строка 200 + строка 300 + строка 319)</b>	<b>400</b>	<b>10 414 178</b>	-	-	<b>1 316 770</b>	<b>(246 771)</b>	-	-	<b>11 484 178</b>
Изменение в учетной политике	401	-	-	-	-	-	-	-	-
<b>Пересчитанное сальдо (строка 400+/- строка 401)</b>	<b>500</b>	<b>10 414 178</b>	-	-	<b>1 316 770</b>	<b>(246 771)</b>	-	-	<b>11 484 178</b>






в тысячах тенге

Наименование компонентов	Код строки	Капитал, относимый на собственников							Итого капитал
		Уставный (акционерный) капитал	Эмиссионный доход	Выкупленные собственные долевые инструменты	Компоненты прочего совокупного дохода	Нераспределенная прибыль	Прочий капитал	Доля неконтролирующих собственников	
1	2	3	4	5	6	7	8	9	10
Прочие распределения в пользу собственников	716	-	-	-	-	-	-	-	-
Прочие операции с собственниками	717	-	-	-	-	-	-	-	-
Изменения в доле участия в дочерних организациях, не приводящей к потере контроля	718	-	-	-	-	-	-	-	-
Прочие операции	719	963 914	-	-	-	-	-	-	-
<b>Сальдо на 31 декабря отчетного года (строка 500 + строка 600 + строка 700 + строка 719)</b>	<b>800</b>	<b>11 378 092</b>	-	-	<b>1 109 427</b>	<b>(603 338)</b>	-	-	<b>963 914</b>

Руководитель Каримбаев М. И.  
(фамилия, имя, отчество (при его наличии))

  
(подпись)

Главный бухгалтер Абдибаева А. А.  
(фамилия, имя, отчество (при его наличии))

  
(подпись)

Место печати  
(при наличии)

